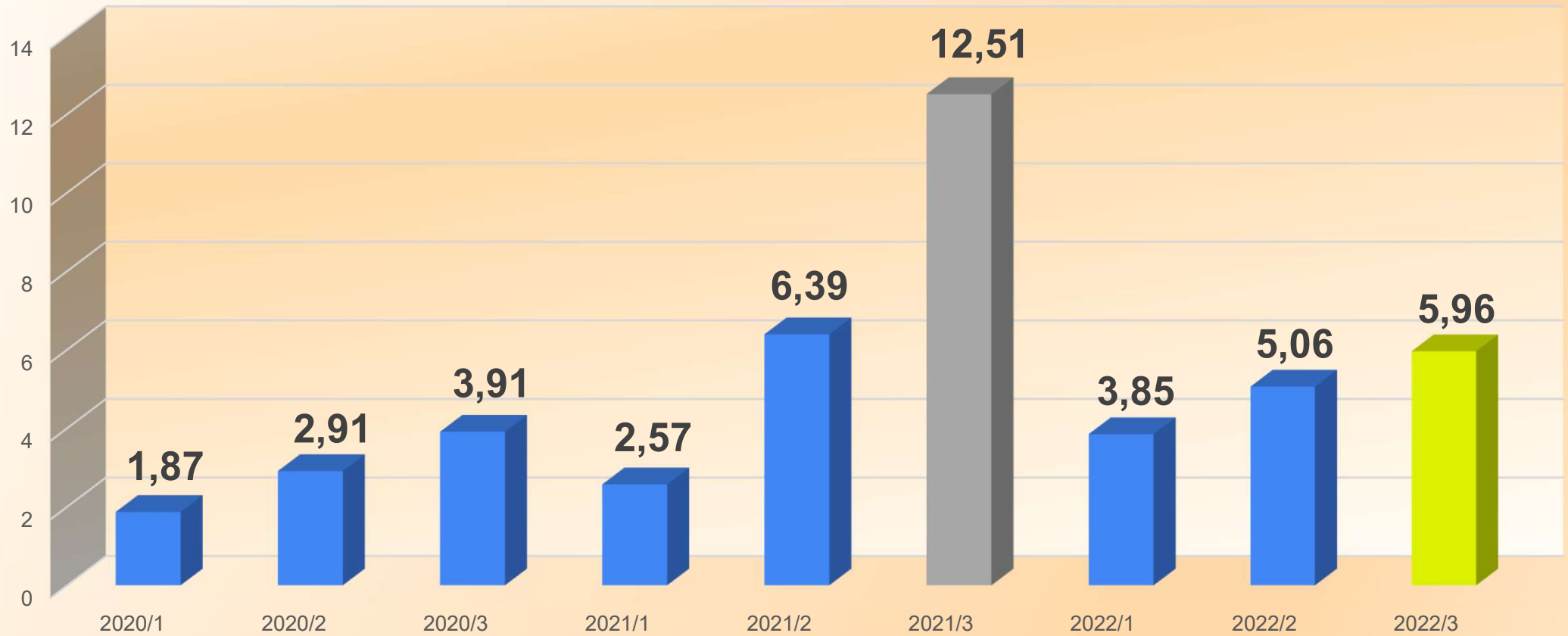


**A AUTORREGULARIZAÇÃO COMO RESULTADO DO
CRUZAMENTO DE DADOS E INFORMAÇÕES
E A SUA IMPORTÂNCIA NO INCREMENTO DA
ARRECADAÇÃO TRIBUTÁRIA MUNICIPAL**
Secretaria Municipal da Fazenda – SMF

Mais **cidade**. Mais **vida**.


RESULTADOS RECENTES

Resultado (R\$ milhões)




ETAPAS

- **DEFINIÇÃO DE MALHA**
- **ELABORAÇÃO**
- **ANÁLISE DE DADOS**
- **DESIGNAÇÃO**
- **INTIMAÇÃO**
- **ATENDIMENTO**
- **CONCLUSÃO**



ETAPAS

- DEFINIÇÃO DE MALHA
- ELABORAÇÃO
- ANÁLISE DE DADOS
- DESIGNAÇÃO
- INTIMAÇÃO
- ATENDIMENTO
- CONCLUSÃO




ALGUNS DADOS UTILIZADOS:

- Nota Fiscal de Serviços Eletrônica – NFSE
- Arrecadação (Pagamentos)
- Simples Nacional
- Cartões (Crédito e Débito)
- Faturamento com vendas de mercadorias
- Programação Fiscal: funerárias, escolinhas/ creches, academias, oficinas mecânicas, veterinárias/ pet shops, estéticas, monitoramento SFMC...
- Erros NFSE: enquadramento, alíquotas, atividades, tomadores de outro município, estimativa, isenção/ imunidade...
- Denúncias



ETAPAS

- DEFINIÇÃO DE MALHA
- ELABORAÇÃO
- ANÁLISE DE DADOS
- DESIGNAÇÃO
- INTIMAÇÃO
- ATENDIMENTO
- CONCLUSÃO



QLIKSENSE

Qlik Sense® Enterprise

giulio

Pessoal

Trabalho

Publicado

Fluxos

Análise ISS

Público

Público

Nome

PAGAMENTOS ARRECADAÇÃO

Arrecadação

PROGRAMA BOM PAGADOR

Bom Pagador - Análise

CADASTRO EMPRESA

Cadastro Consolidado

APP Cartões

Cartões

Instrumentos Fiscais

Instrumentos Fiscais

ISS

NFSE

PAGAMENTOS APROPRIAÇÕES

Pagamentos

Processos EPGV - v0.1

PRT

porto alegre SIG

SIG

QLIKSENSE

Nenhuma seleção aplicada

Seleções

Visão Geral



Valor Serviços
R\$233.868.444.161,14

Valor Base
R\$204.284.969.760,28

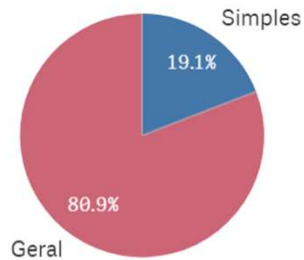
Qtde Nfse
172.177.830

Tomadores
148.739

Prestadores
106.766

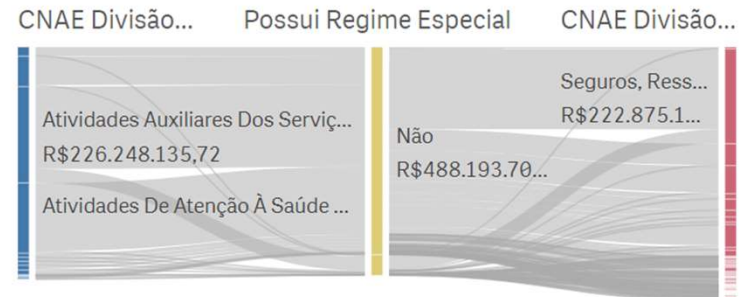
Valor dos Serviços por Regime

Regime de Tributação

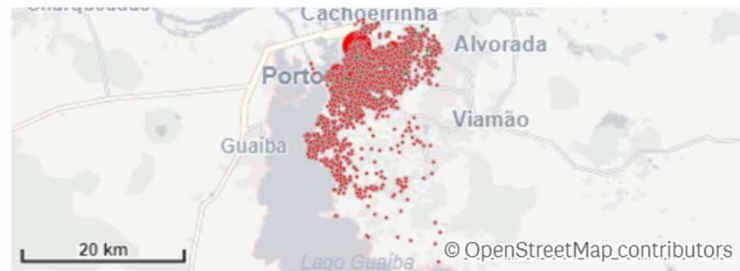
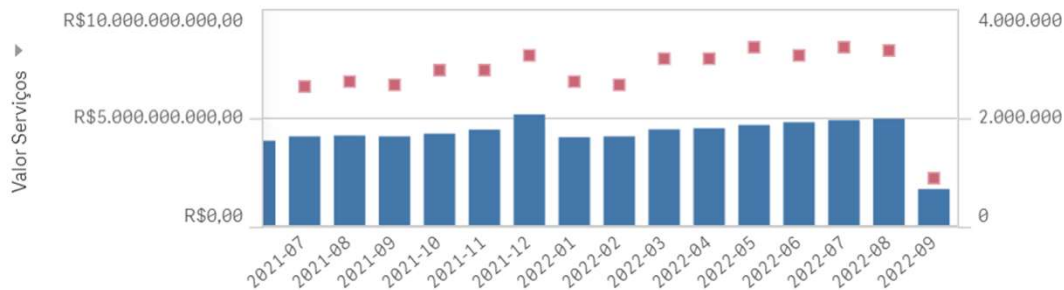


Valor ISS
R\$4.077.567.150,62

Valor ISS - CNAE Prestador vs Tomador



Evolução das NFSE por Competência



* Mostrando um conjunto de dados limitado.

Detalhar

Nome Co...

Nome Fan...

Inscrição

CNPJ/CPF

"CNPJ/CP...

Bairro

Competê...

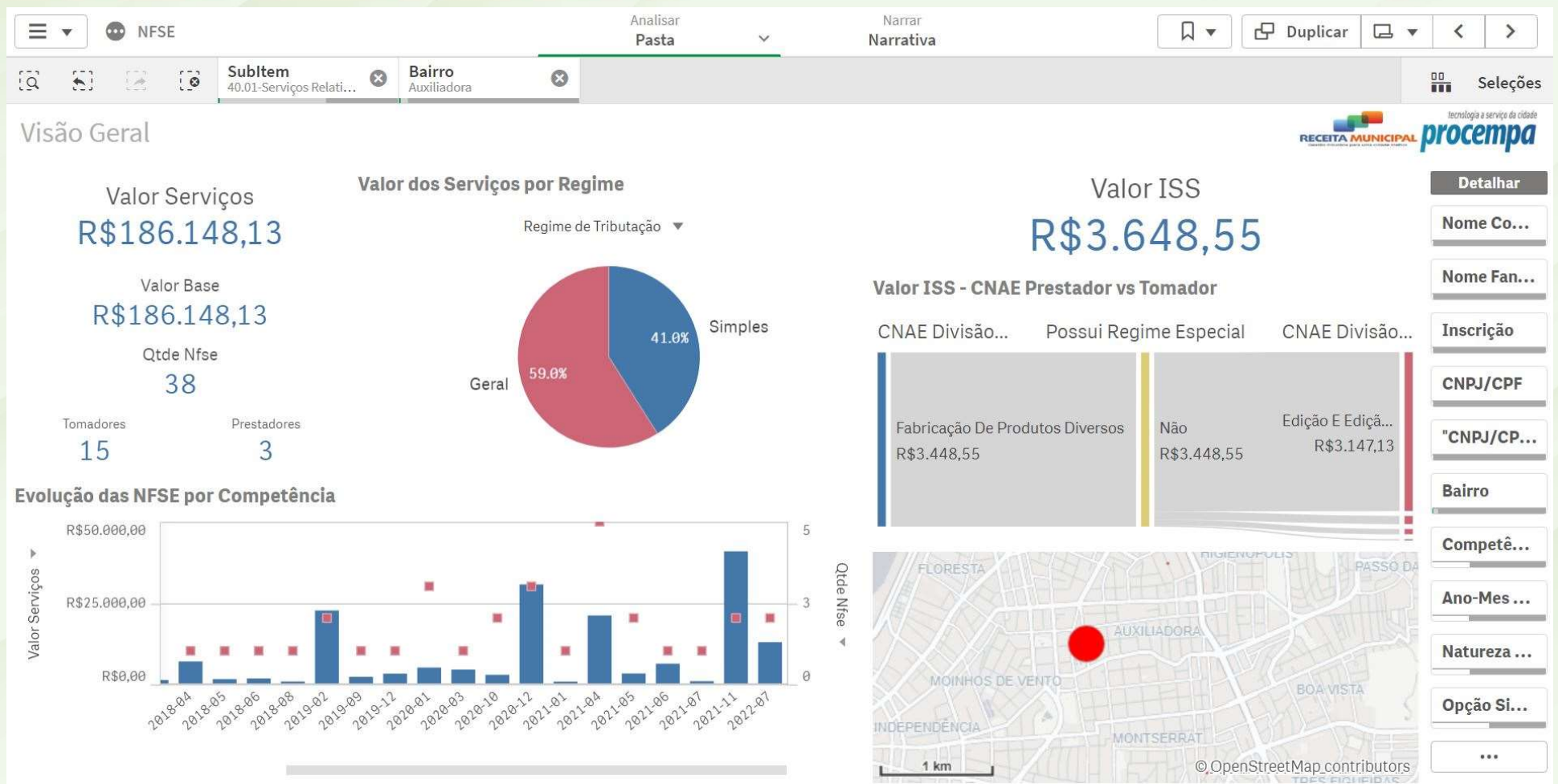
Ano-Mes ...

Natureza ...

Opção Si...


...

QLIKSENSE



ETAPAS

- DEFINIÇÃO DE MALHA
- ELABORAÇÃO
- ANÁLISE DE DADOS
- DESIGNAÇÃO
- INTIMAÇÃO
- ATENDIMENTO
- CONCLUSÃO



CIGA (SC)



Consultas ▾ Relatórios ▾ Área do Usuário ▾ Informações ▾

Município: PORTO ALEGRE (RS) Sair

Relatórios com Dados de Múltiplos Exercícios

Nome	Data de Atualização	Visualização
Sumário do Município - Valores Totais		Online
Arquivo de Empresas do Município - Base RFB	08/05/2022	Baixar (ZIP)
Comparação da Receita Total por Contribuinte nos Exercícios de 2022 à 2014	08/09/2022	Online ▾ Baixar (CSV) ▾ Ajuda
Comparação das Receitas Sujeitas ao ISS por Contribuinte nos Exercícios de 2022 à 2014	08/09/2022	Online ▾ Baixar (CSV) ▾ Ajuda
Comparação das Receitas Suj. ao ISS com Subst. Trib. por Contribuinte nos Exercícios de 2022 à 2014	08/09/2022	Online ▾ Baixar (CSV) ▾ Ajuda
Regime de Apuração nos Exercícios de 2022 à 2014	09/09/2022	Online ▾ Baixar (CSV) ▾ Ajuda
Opção pelo SIMEI nos Exercícios de 2022 à 2013	09/09/2022	Online ▾ Baixar (CSV) ▾ Ajuda
Períodos de Opção pelo Simples Nacional	09/09/2022	Online ▾ Baixar (CSV) ▾ Ajuda
Eventos do CNPJ	09/09/2022	Online ▾ Baixar (CSV) ▾
Contribuintes Não Optantes com Processo na Esfera Municipal	09/09/2022	Online ▾ Baixar (CSV) ▾ Ajuda
Alterações no Município do Estabelecimento	09/09/2022	Online ▾ Baixar (CSV) ▾ Ajuda
Identificação dos Sócios	09/09/2022	Online ▾ Baixar (CSV) ▾ Ajuda
Relatório para o projeto "Alerta"	09/09/2022	Online ▾ Baixar (CSV) ▾ Ajuda
Relatório de Parcelamentos	09/09/2022	Online ▾ Baixar (CSV) ▾ Ajuda
Transferência de débitos para inscrição em dívida ativa - Convênios PGFN	09/09/2022	Online ▾ Baixar (CSV) ▾
Receita Bruta por PA do município desde 2019	09/09/2022	Online ▾ Baixar (CSV) ▾ Ajuda

CIGA (SC)

Apuração e Pagamentos dos Tributos

[Ajuda](#)

Apuração dos débitos e dos pagamentos.


PA	RBT 12	Débito Apurado	Pagamentos	Juros+Multa	Diferença	Situação
2022-07	497.013,99	4.874,95	377,06	154,61	4.497,89	Aberto
2022-06	488.556,52	2.499,08	373,48	153,18	2.125,60	Aberto
2022-05	463.266,21	4.216,92	369,86	151,67	3.847,06	Aberto
2022-04	449.750,20	3.761,98	366,91	150,50	3.395,07	Aberto
2022-03	435.324,08	3.738,57	0,00	0,00	3.738,57	Aberto
2022-02	407.731,44	4.498,25	360,97	148,04	4.137,28	Aberto
2022-01	402.736,63	3.928,21	353,28	133,95	3.574,93	Aberto
2021-12	377.177,13	4.806,68	350,62	132,93	4.456,06	Aberto
2021-11	353.175,34	3.825,19	347,14	131,61	3.478,05	Aberto
2021-10	340.941,17	2.963,56	0,00	0,00	2.963,56	Aberto
2021-09	311.097,02	4.381,64	0,00	0,00	4.381,64	Aberto Parc.
2021-08	327.412,34	1.872,05	0,00	0,00	1.872,05	Aberto Parc.
2021-07	299.726,90	3.802,25	0,00	0,00	3.802,25	Aberto Parc.
2021-06	298.079,92	1.355,10	0,00	0,00	1.355,10	Aberto Parc.
2021-05	302.558,97	1.476,81	0,00	0,00	1.476,81	Aberto
2021-04	291.393,01	2.057,83	0,00	0,00	2.057,83	Aberto
2021-03	305.333,72	2.045,39	0,00	0,00	2.045,39	Aberto
2021-02	322.172,95	1.778,55	0,00	0,00	1.778,55	Aberto Parc.
2021-01	305.632,72	3.098,58	0,00	0,00	3.098,58	Aberto Parc.

CIGA (SC)

PA ▲	Receita Bruta Total	RB Suj. ICMS	RB Locação	Receita Bruta Sujeita ao ISS				Situação Tributária
				Total	C/ Substituição	C/ Isenção	Para Outros Municípios	
Total: 2022	347.884,00	182.106,00	0,00	165.778,00	0,00	0,00	0,00	-
2022-07	57.458,00	29.316,00	0,00	28.142,00	0,00	0,00	0,00	-
2022-06	50.791,00	29.081,00	0,00	21.710,00	0,00	0,00	0,00	-
2022-05	41.610,00	22.050,00	0,00	19.560,00	0,00	0,00	0,00	-
2022-04	56.716,00	26.849,00	0,00	29.867,00	0,00	0,00	0,00	-
2022-03	51.900,00	27.100,00	0,00	24.800,00	0,00	0,00	0,00	-
2022-02	43.634,00	21.244,00	0,00	22.390,00	0,00	0,00	0,00	-
2022-01	45.775,00	26.466,00	0,00	19.309,00	0,00	0,00	0,00	-
Total: 2021	624.332,00	373.795,00	0,00	250.537,00	0,00	0,00	0,00	-
2021-12	63.468,00	26.156,00	0,00	37.312,00	0,00	0,00	0,00	-
2021-11	54.825,00	28.820,00	0,00	26.005,00	0,00	0,00	0,00	-
2021-10	47.280,00	31.250,00	0,00	16.030,00	0,00	0,00	0,00	-
2021-09	62.255,00	33.616,00	0,00	28.639,00	0,00	0,00	0,00	-
2021-08	48.274,00	30.943,00	0,00	17.331,00	0,00	0,00	0,00	-
2021-07	49.392,00	32.922,00	0,00	16.470,00	0,00	0,00	0,00	-
2021-06	49.055,00	35.425,00	0,00	13.630,00	0,00	0,00	0,00	-
2021-05	57.678,00	33.765,00	0,00	23.913,00	0,00	0,00	0,00	-
2021-04	53.050,00	26.970,00	0,00	26.080,00	0,00	0,00	0,00	-
2021-03	52.975,00	31.422,00	0,00	21.553,00	0,00	0,00	0,00	-
2021-02	44.972,00	28.088,00	0,00	16.884,00	0,00	0,00	0,00	-
2021-01	41.108,00	34.418,00	0,00	6.690,00	0,00	0,00	0,00	-

ETAPAS

- DEFINIÇÃO DE MALHA
- ELABORAÇÃO
- ANÁLISE DE DADOS
- DESIGNAÇÃO
- INTIMAÇÃO
- ATENDIMENTO
- CONCLUSÃO



SIG

:: Sistema de Informações Gerenciais - SIG EPFI ::



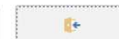
Município de Porto Alegre
Secretaria Municipal da Fazenda



Giulio Flores Braga (10.171.9.219)

terça-feira, 13 de setembro de 2022

Versão 5.7.25



Início Apoio Seleção Agendamento Intimação Atendimento Conclusão Administração

Atalho



Minha Agenda



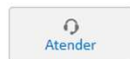
Alerta (3)



Reagendar



Ausente



Atender



Concluir



Intimação



Pessoa



Meu Cadastro


Pesquisa Rápida

Intimação

Pessoa

ETAPAS

- DEFINIÇÃO DE MALHA
- ELABORAÇÃO
- ANÁLISE DE DADOS
- DESIGNAÇÃO
- INTIMAÇÃO
- ATENDIMENTO
- CONCLUSÃO



INTIMAÇÃO



Município de Porto Alegre
Secretaria Municipal da Fazenda



Receita Municipal
Equipe de Programação Fiscal e Combate a Ilícitos Tributários

Intimação para Esclarecimentos

2022 - 0488

Razão Social
[REDACTED]

CNPJ [REDACTED] Inscrição Municipal [REDACTED]

Endereço
Avenida [REDACTED] Petrópolis, CEP 90410-003, Porto Alegre-RS.

Por meio do programa de acompanhamento da arrecadação do Imposto sobre Serviços de Qualquer Natureza – ISSQN, do cruzamento de informações da declaração eletrônica e do conteúdo de nosso Cadastro Fiscal do ISSQN, evidenciamos que essa empresa apresentou possíveis inconsistências de recolhimentos do ISSQN nos últimos exercícios.

Este programa tem por finalidade gerenciar e fiscalizar a forma de tributação e os recolhimentos dos contribuintes do ISSQN no município de Porto Alegre, dos quais sua empresa faz parte.

Nos termos do artigo 246, e inciso III do Decreto Municipal nº 15.416/06, INTIMAMOS o contribuinte acima qualificado, na pessoa de seu sócio ou representante legal, com conhecimento das atividades da empresa, a comparecer ao Plantão Fiscal do ISSQN, na data, hora e local especificados, munido desta Intimação e da documentação abaixo relacionados, para prestar esclarecimentos referentes ao período de 01/01/2017 a 31/08/2022.

Data 05/09/2022 Hora 10:00 Local ATENDIMENTO SERÁ FEITO PELO E-MAIL ABAIXO.

Documentos Solicitados

- Contrato Social e Alterações (EM MEIO DIGITAL);

ENTRAR EM CONTATO PELO E-MAIL DO AUDITOR(A) RESPONSÁVEL PELO ATENDIMENTO PARA VERIFICAR A NECESSIDADE DE APRESENTAÇÃO DE OUTROS DOCUMENTOS.

PS: O e-mail do auditor(a) não é o mesmo e-mail pelo qual você recebeu esta intimação. Ele está localizado na parte inferior deste documento.

O não comparecimento de representante legal da empresa ou o comparecimento de pessoa inapta a prestar os esclarecimentos necessários à fiscalização tributária sujeitará o contribuinte ao início do procedimento de revisão fiscal previsto no artigo 236, inciso I, do Decreto Municipal n.º 15.416/2006, acarretando, assim, a perda da espontaneidade prevista no parágrafo único do artigo 138 da Lei Complementar 5.172/66 (Código Tributário Nacional).

Quaisquer dúvidas ou informações para o total cumprimento da presente Intimação podem ser obtidas pelo telefone 3289.1604, das 9h00min às 11h30min e das 13h30min às 17h00min, ou através do e-mail willian.ferreira@portoalegre.rs.gov.br.


Willian Martins Ferreira
Auditor-Fiscal da Receita Municipal

O APOIO DA EPFI

- Cuidado com as rotinas da EPFI
- Seleção de empresas comprovadamente ativas
- Contato prévio com os contribuintes ou, preferencialmente, com os escritórios de contabilidade
- Aumento considerável do % de comparecimentos: **99%**
- Simplificação do primeiro atendimento (contrato social)


ETAPAS

- DEFINIÇÃO DE MALHA
- ELABORAÇÃO
- ANÁLISE DE DADOS
- DESIGNAÇÃO
- INTIMAÇÃO
- ATENDIMENTO
- CONCLUSÃO



UMA NOVA FISCALIZAÇÃO


Atuação da administração tributária com enfoque **PUNITIVO** em relação ao contribuinte.



A atividade tributária será **ORIENTADORA** sempre que isso for possível, deixando para o litígio somente os casos residuais.

ETAPAS

- DEFINIÇÃO DE MALHA
- ELABORAÇÃO
- ANÁLISE DE DADOS
- DESIGNAÇÃO
- INTIMAÇÃO
- ATENDIMENTO
- CONCLUSÃO

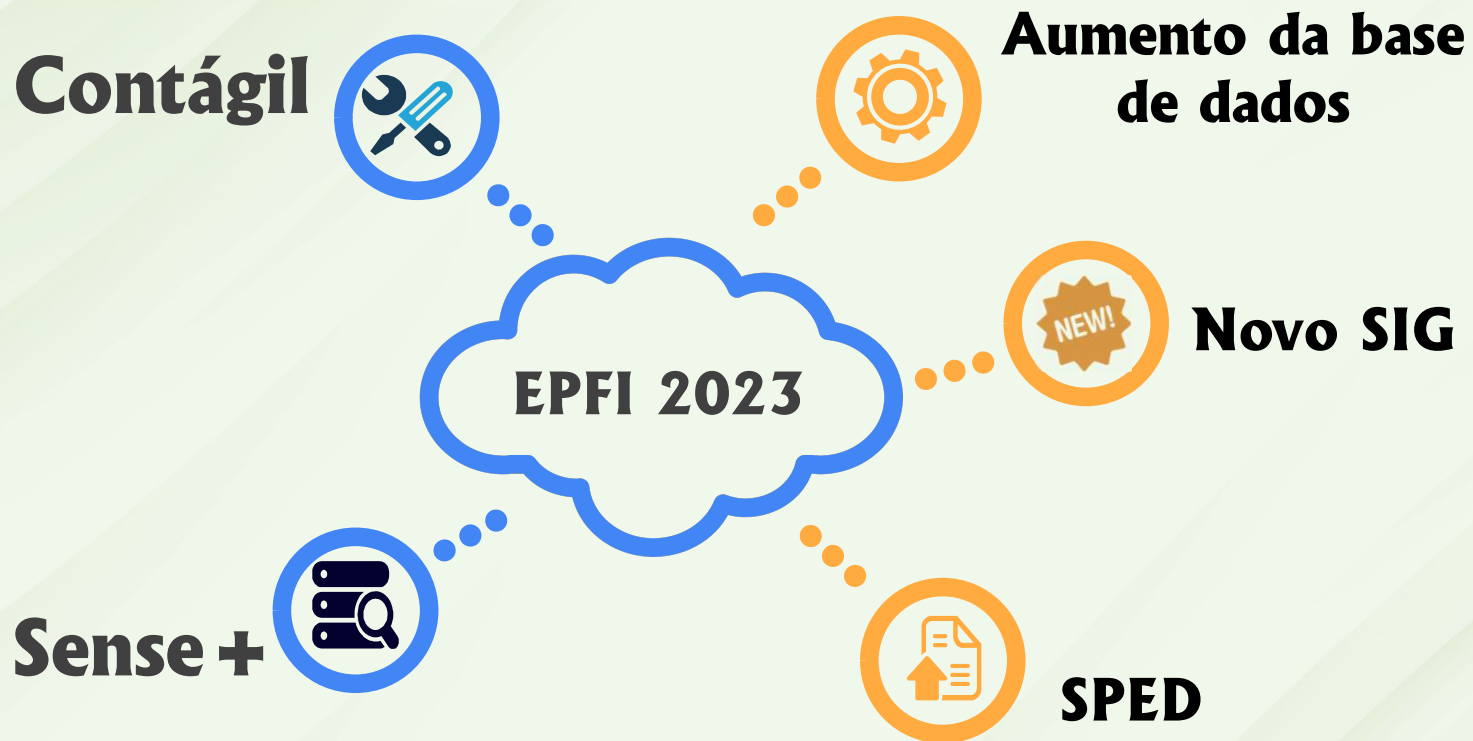


POSSIBILIDADES:

- 1) O CONTRIBUINTE NÃO ATENDEU À INTIMAÇÃO.
- 2) APÓS OS ESCLARECIMENTOS, O CONTRIBUINTE FOI CONSIDERADO REGULAR.
- 3) O CONTRIBUINTE REALIZOU A AUTORREGULARIZAÇÃO DOS DÉBITOS/PENDÊNCIAS.
- 4) CONFIRMADAS AS IRREGULARIDADES PRESUMIDAS, SEM A REGULARIZAÇÃO CORRESPONDENTE, HÁ A INDICAÇÃO DO CONTRIBUINTE PARA A ABERTURA DE PROCEDIMENTO DE REVISÃO FISCAL.



O FUTURO DA EPFI



Muito obrigado pela atenção!

Contato: giulio@portoalegre.rs.gov.br



A gente
vive
A gente
cuida

